



**Attenti
alle
truffe !!!**

Più sicuri insieme: argomenti trattati

Comportamento dei truffatori

Sicurezza in casa


Sicurezza in strada

Sicurezza Internet


La rete solidale

Le forze dell'ordine

Conclusioni



- I truffatori possono essere uomini o donne, anche anziani.
- Usano modi gentili, ma decisi e vestono in maniera elegante
- Cercano di disorientare la vittima con un fiume di parole.





- Potrebbero conoscere il tuo nome o cognome o fingono di conoscere figli o altri parenti.
- Possono operare da soli o con uno o più complici.
- Possono indossare finte divise e possono presentare finti tesserini di riconoscimento.



Sicurezza in casa

- Non aprire mai la porta e non dare ascolto ad eventuali sconosciuti, che si spacciano per funzionari o ispettori dell'INPS o della tua Asl, con la scusa di:
- Fare accertamenti o dare conferme sull'esenzione del ticket sanitario.
- Darti l'annuncio di rimborsi o arretrati, presentandoti spesso un pratica finta, che richiede il versamento immediato di somme di denaro e la conclusione della pratica presso uno sportello dell'Ente.
- Controllare i documenti.

Sicurezza in casa

- Non aprire mai la porta e non dare ascolto ad eventuali sconosciuti, che si spacciano per funzionari di altre Aziende, con la scusa di:
- Farti offerte vantaggiose per diversi servizi, (Gas, Energia elettrica, Acqua, Telefono, Rifiuti), in cambio di un compenso.
- Nessun'Azienda manda funzionari a casa degli utenti, per riscuotere l'importo di bollette, per controllarle o per eseguire rimborsi. L'importante è non aprire la porta, nemmeno per controllare il tesserino di riconoscimento, presentato dal presunto tecnico.



Le Forze dell'Ordine

Prima di decidere se aprire o meno la porta di casa a chi si presenta come rappresentante delle Forze dell'Ordine è opportuno

- * Controllare se in strada sia parcheggiata la vettura di servizio.
- * Capire bene il motivo della visita.
- * Controllare con cura il tesserino di riconoscimento.
- * Osservare, per quanto possibile, i particolari della divisa e degli accessori.





Le Forze dell'Ordine


- * Eventuali truffatori potrebbero utilizzare alcune scuse, per entrare all'interno della tua abitazione.
- * Controllare che il tuo appartamento non sia stato visitato dai ladri, come successo in case vicine.
- * Ricercare eventuali ladri, che si aggirino nelle vicinanze.
- * Verificare le banconote tenute in casa, o prelevate in banca o all'ufficio postale.



Servizi bancari

Le banche offrono servizi soltanto presso gli sportelli e per corrispondenza.

Sono truffatori tutti gli sconosciuti che dichiarano di essere incaricati del controllo dei codici personali o dei dati della tua carta di credito e offrono servizi bancari gratuiti.



Posta e Servizi postali


La corrispondenza è lasciata sempre nella buca delle lettere.

Le raccomandate e i pacchi sono consegnati sul portone o nell'androne.

Chi ti citofonerà, per consegnarti qualcosa direttamente sulla porta di casa, potrebbe essere un malintenzionato.

E' bene sapere che parrocchie e Associazioni a scopo benefico lasciano lettere e avvisi nella buca della posta.

NON INVIANO VOLONTARI A CASA.



Sicurezza in strada

I truffatori scelgono la propria vittima quando è:

- MENO ATTENTA, perché sta osservando prodotti, prezzi, o sta chiacchierando.
- IN ANSIA, perché sta maneggiando soldi, oppure sta controllando i referti di una visita medica o di esami clinici.
- DISTRATTA con un sotterfugio, come una spinta o una moneta lanciata a terra.
- IN UN MOMENTO DI RELAX, perché seduta al tavolo di un bar, o ai giardini pubblici, o in qualsiasi luogo, dove l'incontro può diventare tanto cordiale, da indurre la vittima a invitare il malvivente a casa.

Bancomat e Servizi allo sportello

All'uscita dalla banca o dall'Ufficio postale è opportuno:

NON DISTRARSI.

NON FERMARSI CON SCONOSCIUTI

CAMMINARE SUL LATO PIU' SICURO DEL MARCIAPIEDI, per evitare possibili scippi con automobili o con motorini (in questo caso è opportuno lasciare la presa della borsa, prima di essere trascinati a terra, riportando ferite anche gravi.

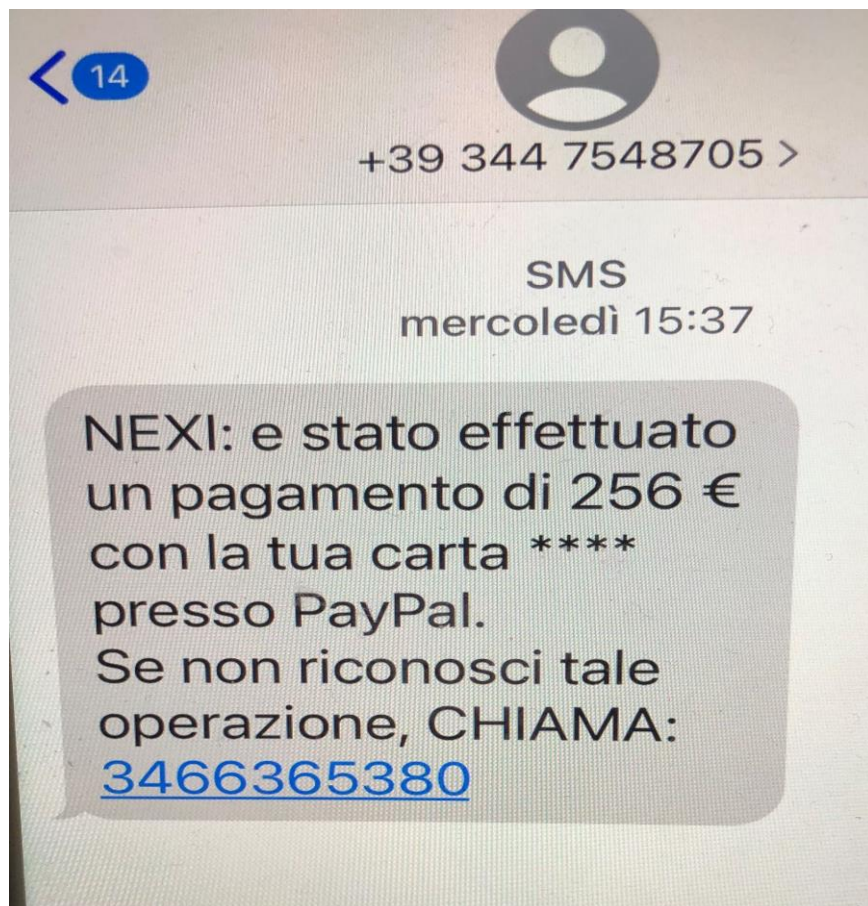


Evitare i pericoli presenti in
Rete è
semplice, basta adottare
qualche
piccolo accorgimento.

Sicurezza Internet

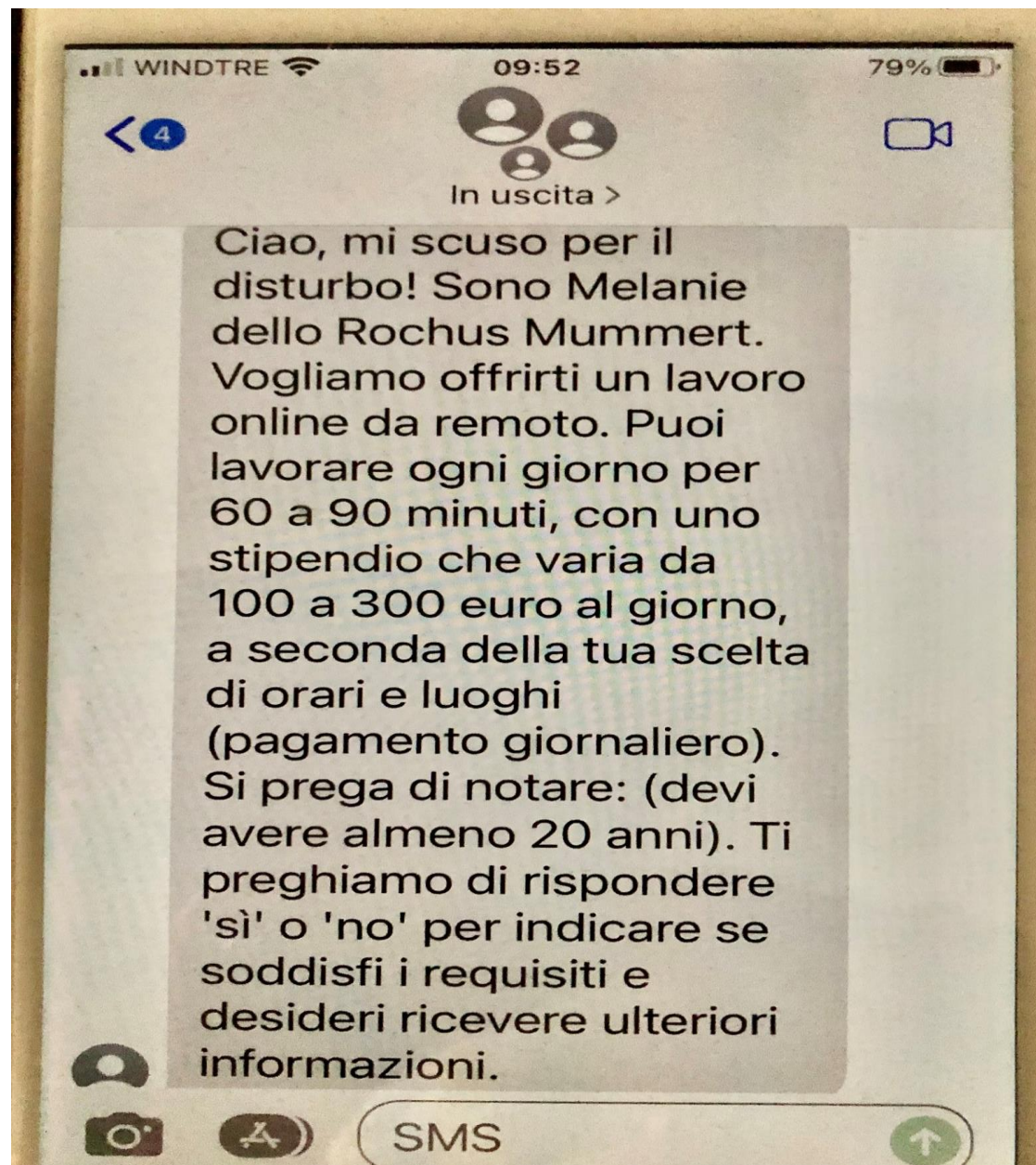
- 1 Scegli una password complessa, che contenga numeri, lettere e, possibilmente, anche il maiuscolo e il minuscolo.
- 2 Non aprire MAI le e-mail e gli allegati che ti arrivano da sconosciuti.
- 3 Non farti ingannare da finti annunci di vincite in denaro o di offerte di lavoro.
- 4 Un computer che non ha un programma antivirus aggiornato è più vulnerabile.





Sicurezza col cellulare

- Il contenuto di questo SMS non corrisponde al vero.
- Per evitare spiacevoli conseguenze, NON SI DEVE CHIAMARE il numero indicato, perché con la chiamata il truffatore potrebbe risalire ai tuoi dati personali.



Pubblicità e vendita ingannevole di farmaci e di presidi sanitari



Qualche volta viene fatta pubblicità per determinati farmaci, spiegando quali sono gli effetti positivi, corredandola anche da foto di Medici noti.

In questi casi è bene rivolgersi al proprio Medico curante o a un Farmacista.



La rete solidale

E' possibile vivere in maniera sicura in casa propria, in banca, nei luoghi pubblici.

Il nostro vicino, un amico, una persona di nostra fiducia può aiutarci nella gestione del quotidiano, anche nei momenti di difficoltà o se abbiamo subito una truffa.

Ricordiamoci sempre che la migliore prevenzione che si possa adottare è il **SENSO DI CURA**, che si instaura l'uno con l'altro, tra noi e chi ci è vicino.

Ricordati di:

- Rispondere con un deciso «Mi scusi, non ho tempo» allo sconosciuto che ti telefona.
- Respingere, senza replica, lo sconosciuto che citofona, inventando scuse e stratagemmi, per entrare in casa.
- Evitare di distrarsi e di farsi distrarre, quando si esce dall'Ufficio postale o dalla banca.


Telefona al

113

112

117

Se ti senti minacciato o sei vittima di un reato, o per segnalare comportamenti sospetti.



**Grazie della
vostra cortese
attenzione!**

